



Strutture veterinarie private per animali da compagnia

Indagine 2005 realizzata per ANMVI da



ECM
ONAOSI
IVA
IRAP
CONVENZIONI CON IL S.S.N.
STUDI DI SETTORE
RIFIUTI SANITARI
PRIVACY
626
FARMACO VETERINARIO
TERAPIA DEL DOLORE
PET CORNER
TARIFFARIO
RIFORMA DEGLI ORDINI
MEDICINE NON CONVENZIONALI
STRUTTURE VETERINARIE
GESTIONE FISCALE DEI FARMACI
BENESSERE ANIMALE
AGGRESSIVITÀ CANINA
DEVOLUTION SANITARIA E PROFESSIONALE
SICUREZZA ALIMENTARE
VETERINARIO AZIENDALE
ACCESSO ALLA PROFESSIONE
NUMERO PROGRAMMATO
NUOVE FACOLTÀ
LAUREE TRIENNALI
PUBBLICITÀ SANITARIA
SANITÀ PUBBLICA VETERINARIA
RESPONSABILITÀ CIVILE
BUONE PRATICHE VETERINARIE
ANAGRAFI ANIMALI
CAVALLO ANIMALE DA COMPAGNIA
PET THERAPY
VETERINARI FISE E UNIRE
ZOOTECNIA BIOLOGICA
ECC...



DALLA PARTE DEL MEDICO VETERINARIO

ANMVI - ASSOCIAZIONE NAZIONALE MEDICI VETERINARI ITALIANI

Palazzo Trecchi - Via Trecchi 20 - 26100 Cremona - Tel. 0372/403537-41 - Fax +39 0372 403526 - www.anmvi.it - Email: info@anmvi.it

Presentazione

L'ANMVI nel Luglio del 2003 ha presentato e distribuito i risultati della prima ricerca effettuata nel settore veterinario e commissionata alla Nomisma di Bologna. Il titolo dell'indagine "Vet 2020-Analisi della professione veterinaria in Italia: caratteristiche e prospettive" è significativo dell'obiettivo che l'ANMVI voleva raggiungere, un dato oggettivo.

La ricerca ha dimostrato con dati precisi ed indiscutibili la grave crisi occupazionale che il settore veterinario stava evidenziando. Un dato solo era sufficiente per dimostrare la gravità della situazione: l'incremento occupazionale dei veterinari dal 2003 al 2020 stimato in un 2-3% mentre la corrispondente previsione di crescita degli iscritti agli Ordini si avvicinava al 100%.

Questi dati furono da noi portati in diversi ambiti istituzionali e ripresi da vari mezzi di informazione e ci permisero di difendere e sostenere le richieste che da tempo presentiamo a difesa della categoria.

Dopo questa prima esperienza l'ANMVI ha ritenuto di sviluppare nuove indagini per raccogliere elementi utili sia per conoscere meglio tutti i diversi aspetti del nostro settore sia per avere informazioni più precise per sviluppare iniziative che sostengano e soddisfino le esigenze di tutti i colleghi.

Questa nuova indagine approfondisce il settore dei veterinari che operano sugli animali da compagnia e sarà seguita da altre per gli animali da reddito, cavalli, animali esotici, medicina pubblica. Altre invece saranno mirate ad approfondire aspetti specifici che interessano tutta la categoria: l'informazione, l'aggiornamento, la gestione del farmaco, ecc.

I dati da noi raccolti saranno sempre resi disponibili a tutti gli enti che hanno rapporti con il nostro mondo, a tutti i veterinari, alle aziende ed agli organi di informazione con la speranza che la loro diffusione possa essere utile per la crescita e l'evoluzione del nostro settore. Per questa ricerca ci siamo avvalsi dell'importante collaborazione della ETAMETA che aveva già acquisito esperienze specifiche nel nostro ambito. I dati che sono emersi sono tanti e le elaborazioni proposte di sicuro interesse per tutti coloro che hanno attenzione verso il nostro settore. Ad esempio riteniamo estremamente importante sapere come sono distribuite le strutture veterinarie sul territorio, che caratteristiche hanno, di quali attrezzature dispongono o quali servizi propongono al cliente. D'altra parte è importante avere una descrizione precisa del Medico Veterinario che opera sugli animali da compagnia: le fasce di età, l'impegno verso l'aggiornamento, l'utilizzo di Internet, se sono titolari di una struttura e se hanno dipendenti non veterinari. Crediamo che anche in questa occasione i dati e le elaborazioni proposte possano essere motivo di una seria e responsabile riflessione sul futuro della professione veterinaria in Italia.

Paolo Bossi, Presidente ANMVI

Il settore medico veterinario in Italia

GLI ORDINI PROFESSIONALI



IL LAVORO DEL MEDICO VETERINARIO IN CIFRE

Veterinari in cerca di lavoro a 5 anni dalla laurea
14,3%

Spazi occupazionali
+ 3%
2003-2020

Reddito medio 2003
uomini 14.850 €
donne 9.262 €

Volume d'affari medio 2003
uomini 26.866 €
donne 16.700 €

LA FACOLTÀ DI MEDICINA VETERINARIA

Corsi di laurea
14

Domande d'iscrizione
2004/2005
4.780

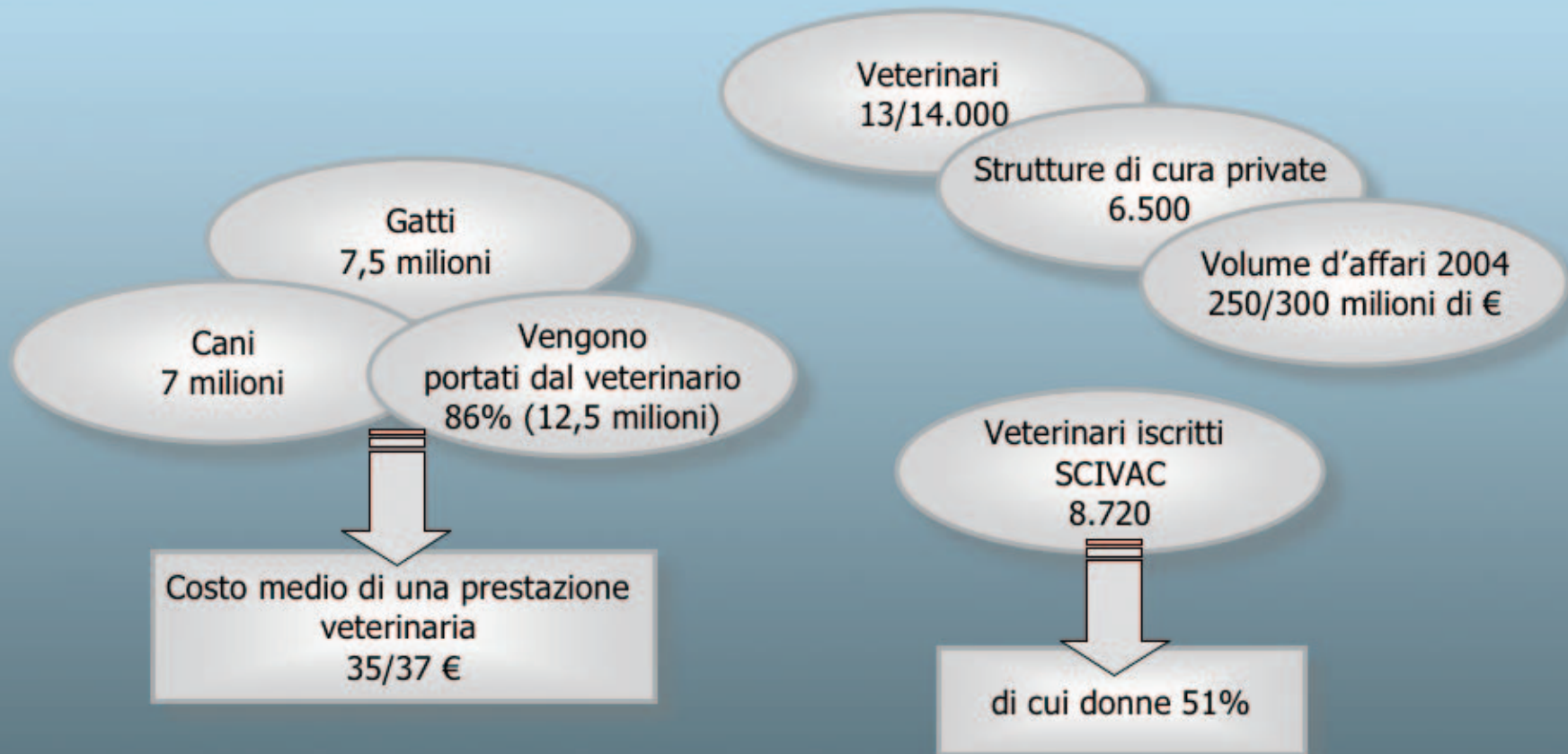
Iscritti 2004/2005
1.498

Laureati ogni anno
1.300

di cui donne 65%

di cui donne 75%
nel 2004
oltre l'85%
nel 2010

Il settore veterinario degli animali da compagnia



Nota metodologica introduttiva

Obiettivo: questa ricerca offre una visione di sintesi delle strutture veterinarie private per la cura degli animali da compagnia presenti in Italia, mettendone a fuoco le principali caratteristiche tecniche, organizzative e professionali.

Metodologia d'intervista: interviste telefoniche (CATI).

Periodo di rilevazione: febbraio 2005.

Target d'intervista: titolari di strutture private per la cura di animali da compagnia.

Tecnica di campionamento: campionamento casuale stratificato secondo due livelli

- o area geografica (Nord/Centro Sud, incluse isole)
- o ampiezza del comune (fino a 100 mila abitanti/oltre 100 mila abitanti)

- **Il campione**
 - Dimensione
 - Area geografica e ampiezza del comune
 - **Profilo:**
 - . Tipologia della struttura
 - . Zona di ubicazione
 - . Animali curati

Dimensione

**Strutture private per la cura
degli animali da compagnia**

```
graph TD; A[Strutture private per la cura degli animali da compagnia] --> B[Totale casi campione 402]; A --> C[Totale casi universo 6.500];
```

Totale casi campione

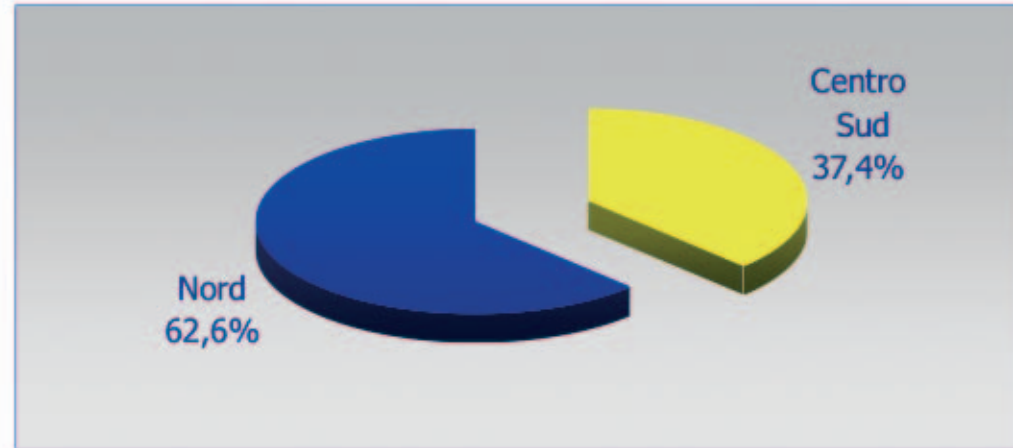
402

Totale casi universo

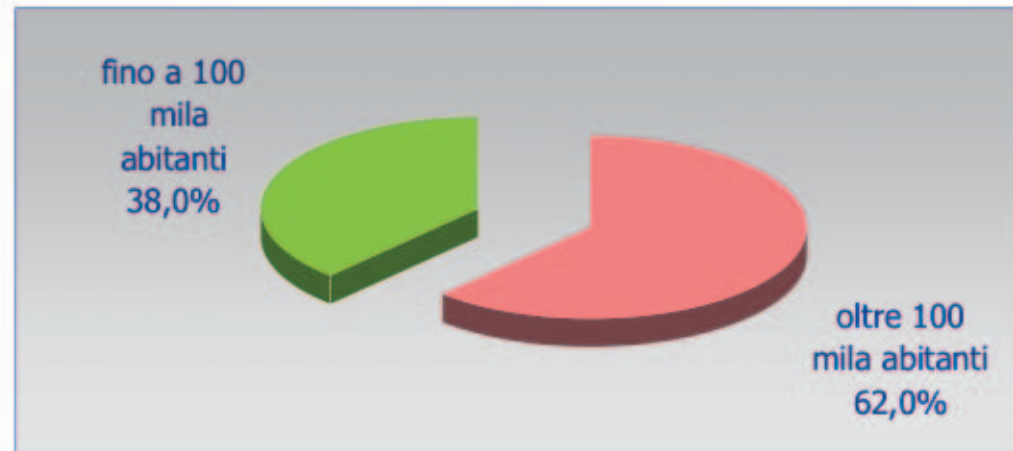
6.500

Area geografica e ampiezza comune

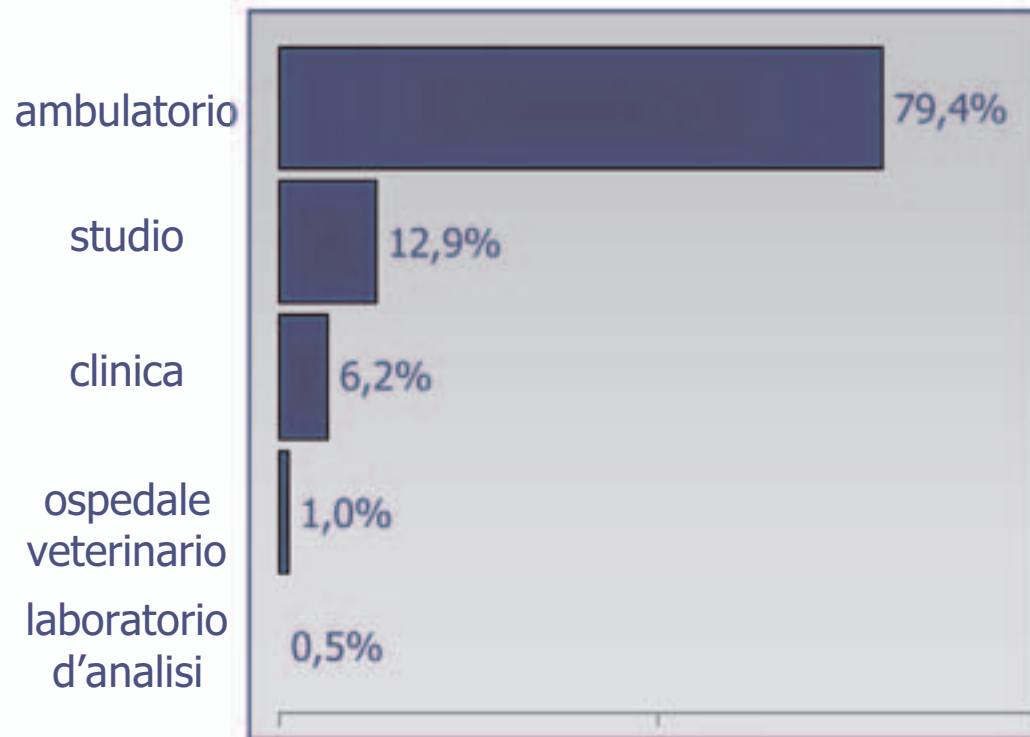
AREA GEOGRAFICA



AMPIEZZA COMUNE



Tipologia della struttura



Base:

Totale strutture private per animali da compagnia (402)



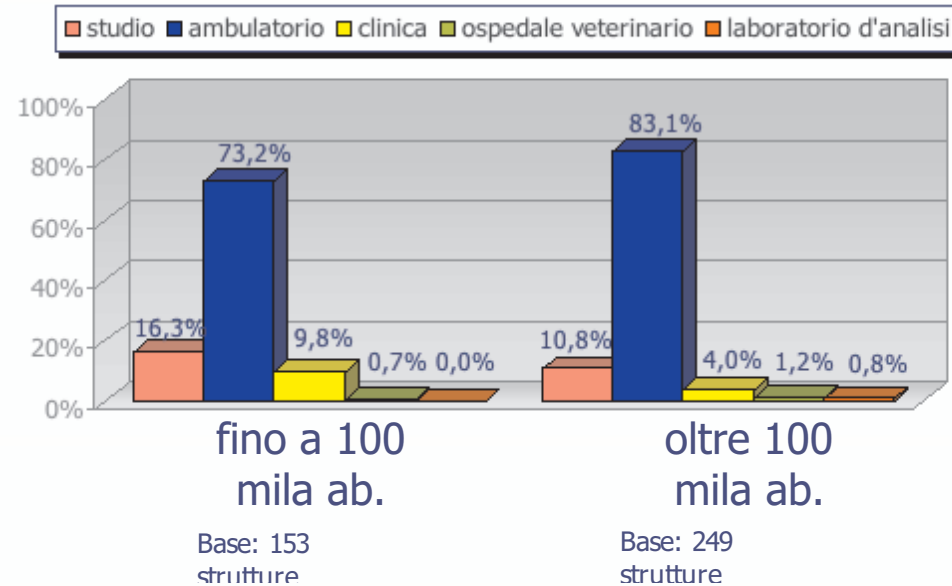
L'incidenza % della tipologia della "clinica" è maggiore nelle strutture:

gestite da più di un titolare

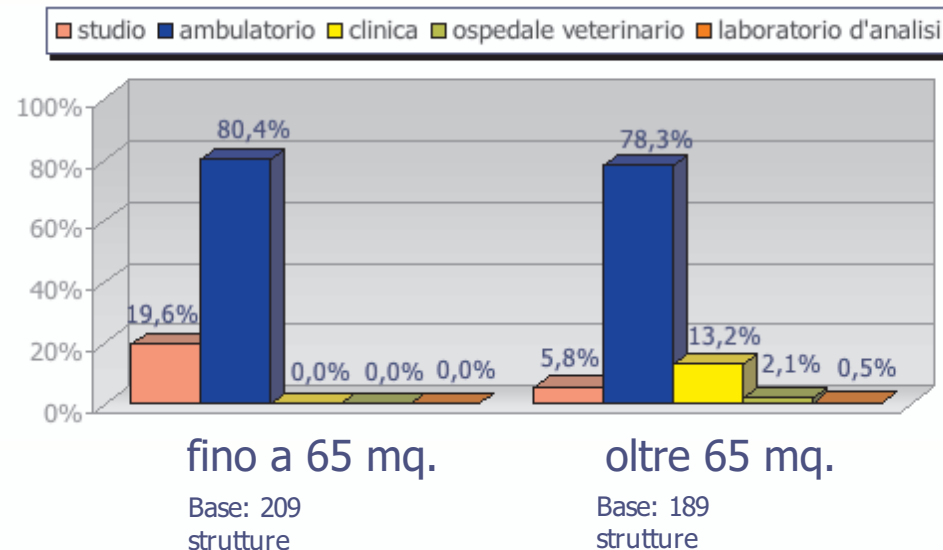
i cui titolari frequentano regolarmente congressi e corsi

Tipologia della struttura: distribuzione per ampiezza dei comuni e dimensioni dei locali

AMPIEZZA DEL COMUNE IN CUI SONO COLLOCATE LE STRUTTURE

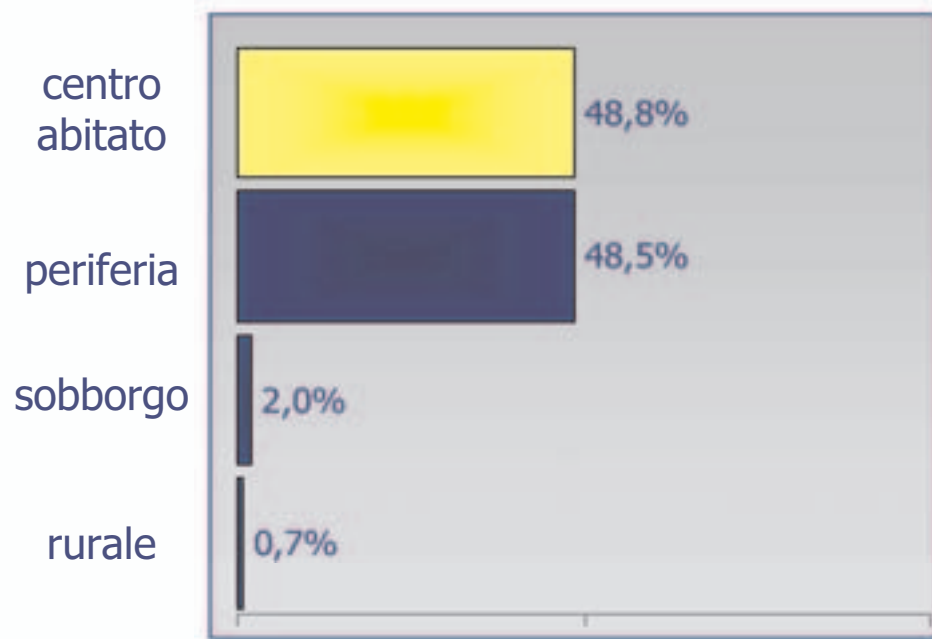


DIMENSIONI DELLE STRUTTURE



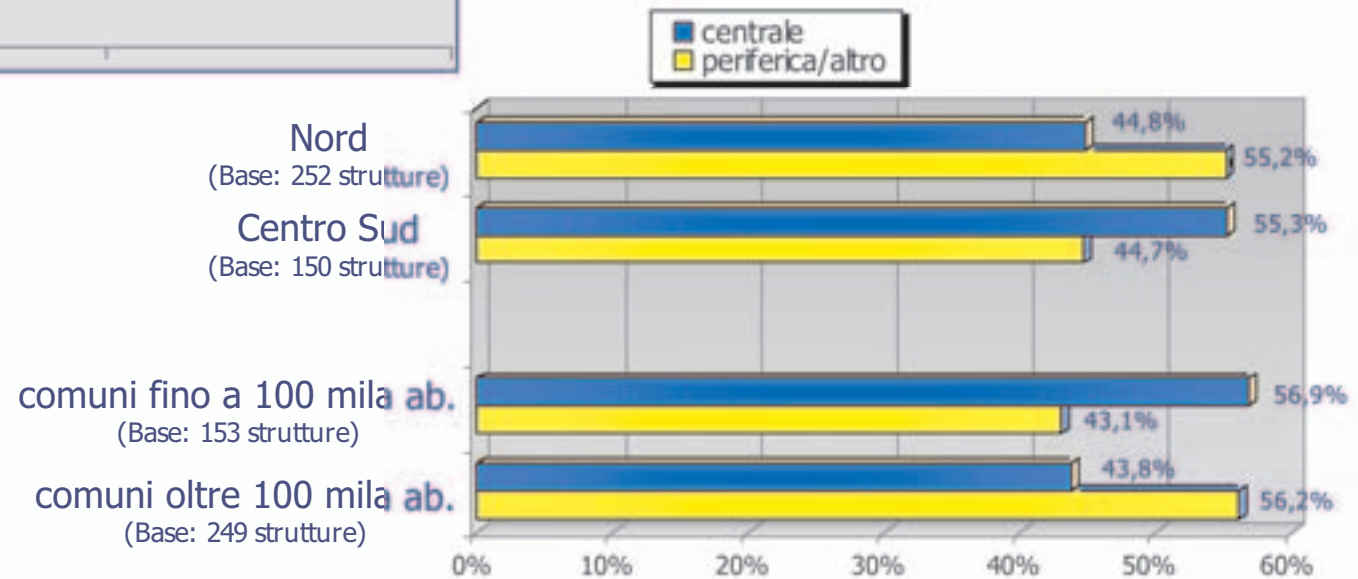
Strutture veterinarie private per animali da compagnia – Indagine 2005 per ANMVI

Zona di ubicazione




Base:

Totale strutture private per animali da compagnia (402)



Animali curati

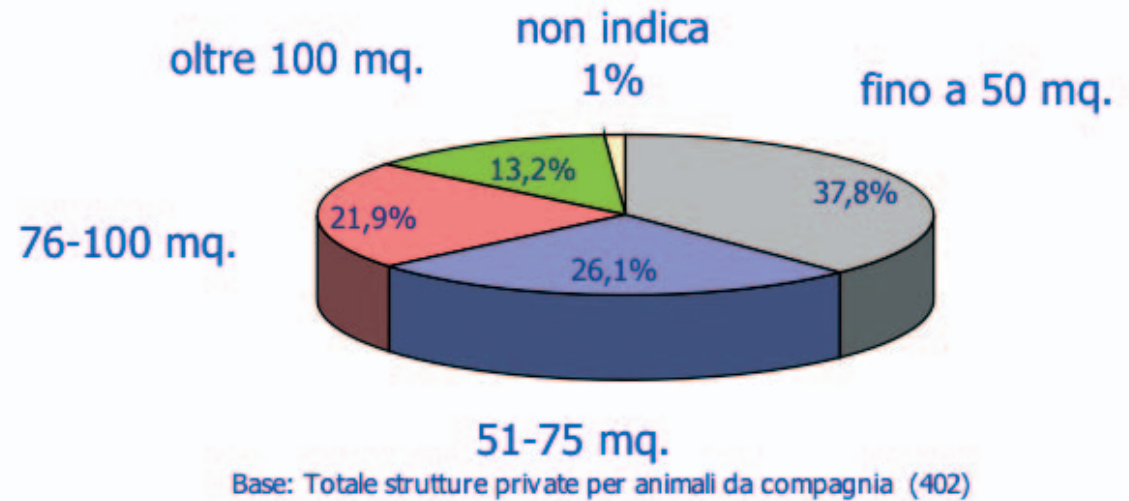



Base:

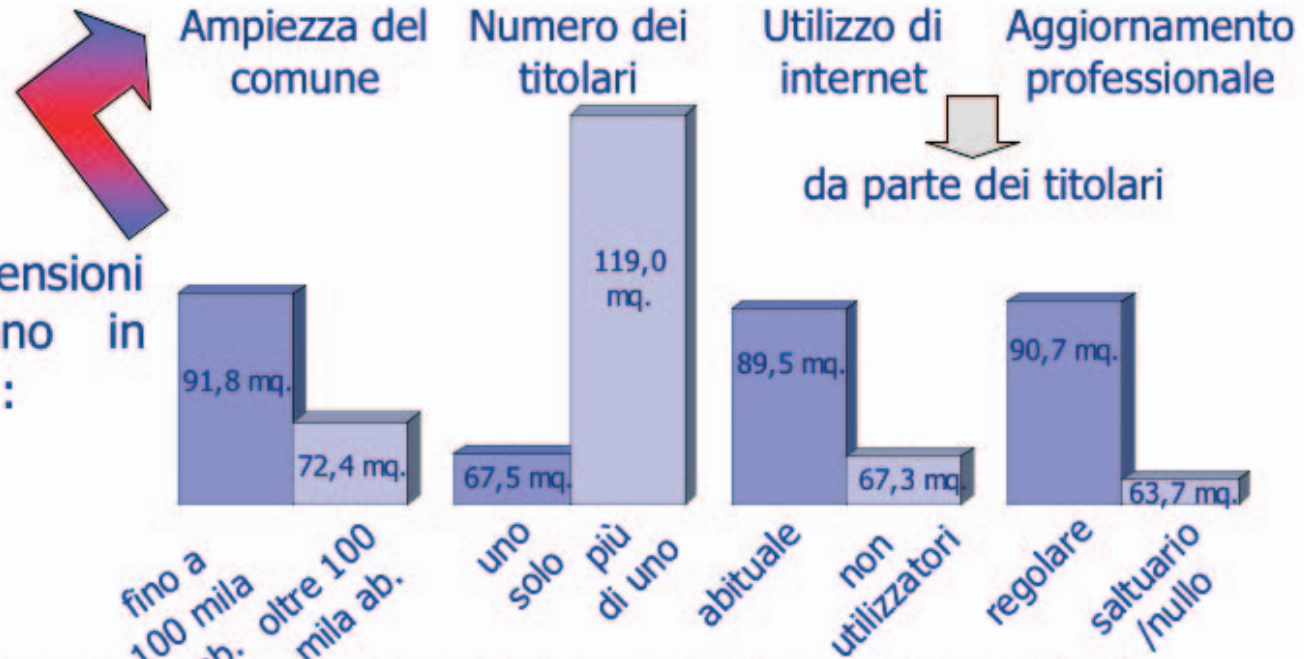
Totale strutture private per animali da compagnia (402)

- **Come sono organizzate le strutture**
 - Dimensioni
 - Anzianità dell'attività
 - Organizzazione professionale
 - . dipendenti non veterinari
 - Dotazione strumentale
 - . ..e caratteristiche delle strutture
 - . ..e caratteristiche anagrafiche dei titolari
 - . ..e caratteristiche professionali dei titolari

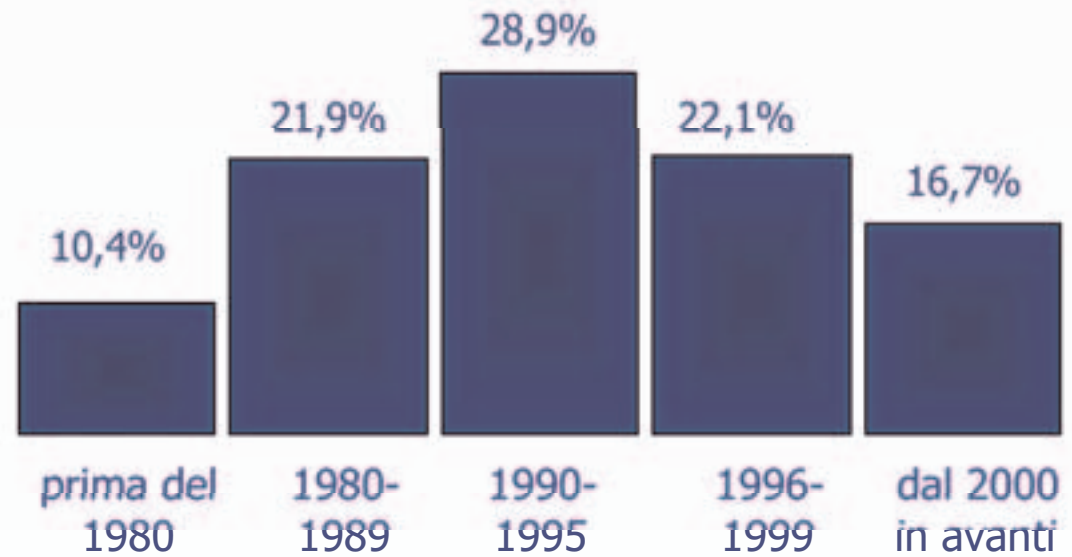
Dimensioni delle strutture



Differenze nelle dimensioni medie si riscontrano in relazione alle variabili:



Anzianità dell'attività



Strutture più recenti della media si riscontrano in corrispondenza di:



comuni
meno grandi

titolari più
giovani

dimensioni
minori

donne
titolari

Organizzazione professionale

	composizione % delle strutture			Tirocinanti	
	Titolari	Veterinari presenti (titolari + collaboratori)	Dipendenti non veterinari	SI	NO
Base	402			27,9%	72,1%
nessuno			89,3%		
1	75,9%	68,4%	8,2%		
2	15,7%	20,1%	1,2%		
3	5,0%	6,5%	1,0%		
oltre 3	2,9%	4,7%	0,3%		
Non sa	0,5%	0,3%	-		
Base	400	401	402		
Media	1,4	1,7	0,2		

Organizzazione interna dell'attività lavorativa e



Caratteristiche tecnico-funzionali delle strutture

Profilo del titolare

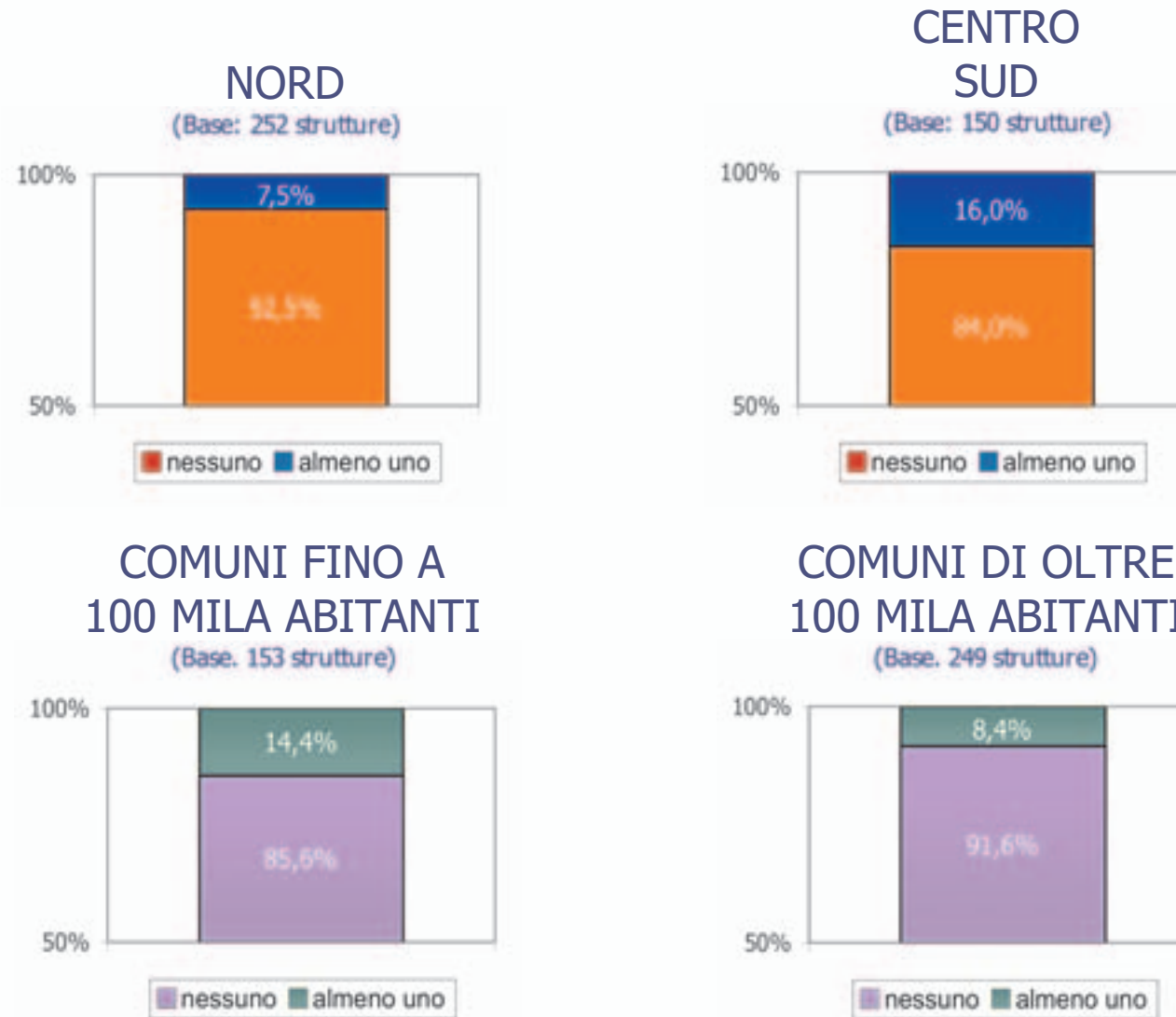
Si individua una relazione positiva fra le variabili:

- numero di titolari e di veterinari regolarmente presenti
- numero di dipendenti non veterinari
- presenza di studenti e tirocinanti

e le **dimensioni** della struttura gestita

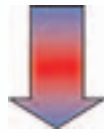
Le strutture con un'organizzazione del lavoro più articolata e complessa prevalgono fra quelle gestite da titolari con un profilo professionale più "moderno", che comporta una maggior predisposizione verso la regolarità dell'aggiornamento e dell'informazione professionale attraverso tutti i migliori strumenti oggi disponibili (internet, congressi, corsi, ecc.)

Dipendenti non veterinari



Dotazione strumentale delle strutture

Una dotazione migliore e più completa si riscontra nelle strutture:



di dimensioni maggiori

gestite da più di un titolare

Profilo professionale del titolare di queste strutture:




utilizza abitualmente internet per l'informazione

frequenta regolarmente congressi e corsi

Attrezzature e strumenti presenti			
% di strutture			
Base		402	
apparecchio radiografico	73,6%	trapano ortopedico	29,9%
elettrobisturi	66,4%	pulsossimetro	27,9%
apparecchio per anestesia gassosa	55,2%	ecocardiografo	16,7%
elettrocardiografo	48,3%	pompe per infusione	16,7%
ecografia	36,6%	endoscopio	14,9%
contaglobuli	34,3%	TAC	0,7%
riunito dentistico	32,1%	risonanza magnetica	-
monitor cardiaco	31,1%		
altri strumenti e attrezzature specialistiche (analizzatore biochimico, spettrofotometro, ecc.)			
		14,7%	
solo strumenti e attrezzature di base			
		13,7%	
non indica			
		5,2%	


Dotazione strumentale e caratteristiche delle strutture



	Area geografica		N° dei titolari		Dimensioni della struttura	
	Nord	Centro	uno solo	più di uno	fino a 65 mq.	oltre 65 mq.
		Sud				
Base	252	150	305	97	209	189
apparecchio radiografico	76,6%	68,7%	70,2%	84,5%	58,9%	90,5%
elettrocardiografo	49,2%	46,7%	42,6%	66,0%	32,1%	66,7%
apparecchio per anestesia gassosa	61,5%	44,7%	50,2%	71,1%	40,2%	72,0%
endoscopio	15,5%	14,0%	11,5%	25,8%	6,2%	24,9%
ecografia	33,3%	42,0%	29,5%	58,8%	24,9%	49,7%
ecocardiografo	15,9%	18,0%	12,5%	29,9%	7,2%	27,5%
pulsossimetro	30,6%	23,3%	23,3%	42,3%	14,4%	42,9%
monitor cardiaco	32,5%	28,7%	24,3%	52,6%	16,7%	47,6%
elettrobisturi	70,6%	59,3%	61,6%	81,4%	55,0%	78,8%
trapano ortopedico	27,0%	34,7%	24,9%	45,4%	15,8%	45,5%
pompe per infusione	19,0%	12,7%	12,1%	30,9%	3,8%	30,7%
contaglobuli	37,7%	28,7%	28,5%	52,6%	20,1%	49,7%
riunito dentistico	32,5%	31,3%	27,2%	47,4%	21,1%	44,4%
solo strumenti e attrezzature di base	11,1%	18,0%	13,8%	13,4%	15,8%	10,6%

In tabella sono state considerate soltanto le voci che presentano una numerosità significativa di rispondenti

Dotazione strumentale e caratteristiche anagrafiche dei titolari



	Età		Sesso	
	fino a 45 anni	oltre 45 anni	uomini	donne
Base	244	157	290	112
apparecchio radiografico	75,0%	71,3%	76,6%	66,1%
elettrocardiografo	46,3%	51,0%	50,0%	43,8%
apparecchio per anestesia gassosa	57,4%	51,6%	55,9%	53,6%
endoscopio	11,5%	19,7%	17,9%	7,1%
ecografia	39,3%	32,5%	38,6%	31,3%
ecocardiografo	16,0%	17,8%	17,9%	13,4%
pulsossimetro	32,0%	21,7%	31,4%	18,8%
monitor cardiaco	33,6%	26,8%	34,5%	22,3%
elettrobisturi	66,4%	66,2%	69,3%	58,9%
trapano ortopedico	28,7%	31,2%	32,8%	22,3%
pompe per infusione	16,0%	17,2%	16,6%	17,0%
contaglobuli	36,5%	30,6%	33,1%	37,5%
riunito dentistico	34,4%	28,0%	31,4%	33,9%
solo strumenti e attrezzature di base	13,1%	14,6%	12,8%	16,1%

In tabella sono state considerate soltanto le voci che presentano una numerosità significativa di rispondenti

Dotazione strumentale e caratteristiche professionali dei titolari



	Uso professionale di internet		Aggiornamento e formazione	
	abituale	non viene utilizzato	regolare	saltuario o nullo
Base	228	174	240	162
apparecchio radiografico	78,5%	67,2%	83,3%	59,3%
elettrocardiografo	55,7%	38,5%	55,0%	38,3%
apparecchio per anestesia gassosa	61,4%	47,1%	67,9%	36,4%
endoscopio	18,0%	10,9%	19,2%	8,6%
ecografia	46,1%	24,1%	42,9%	27,2%
ecocardiografo	21,9%	9,8%	22,5%	8,0%
pulsossimetro	35,1%	18,4%	37,5%	13,6%
monitor cardiaco	39,9%	19,5%	38,3%	20,4%
elettrobisturi	70,6%	60,9%	69,6%	61,7%
trapano ortopedico	36,8%	20,7%	35,4%	21,6%
pompe per infusione	20,2%	12,1%	23,3%	6,8%
contaglobuli	37,7%	29,9%	42,9%	21,6%
riunito dentistico	36,8%	25,9%	37,9%	23,5%
solo strumenti e attrezzature di base	12,3%	15,5%	14,2%	13,0%

In tabella sono state considerate soltanto le voci che presentano una numerosità significativa di rispondenti

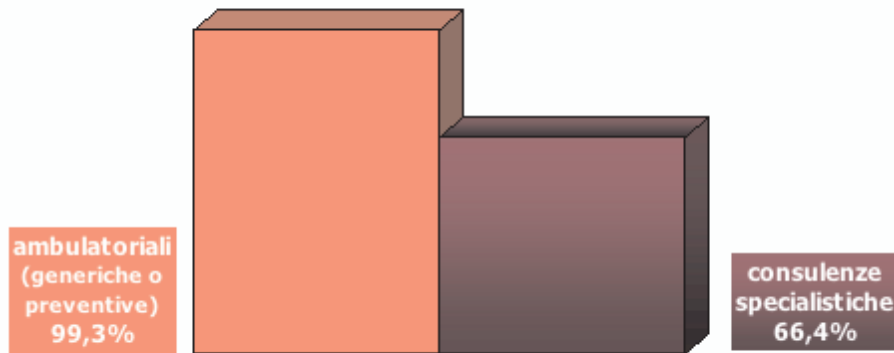
- **Attività quotidiana nelle strutture**

- Prestazioni di cura erogate
 - . visite, chirurgia e diagnostica laboratoristica
 - . radiologia e diagnostica per immagini
 - . altre prestazioni di cura
 - . altre prestazioni collaterali
- Prestazioni erogate e..
 - . caratteristiche delle strutture
 - . profilo dei titolari

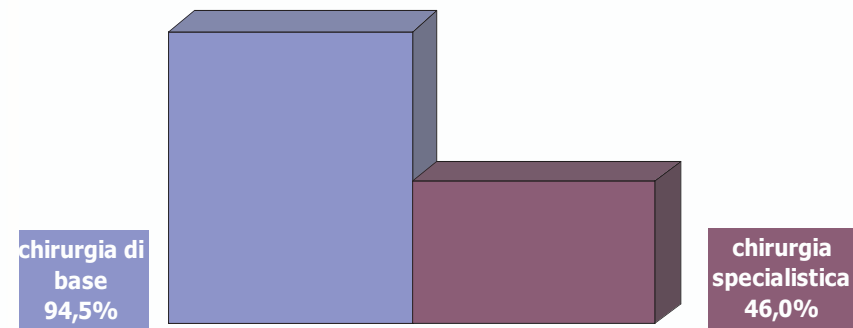
Visite, chirurgia e diagnostica laboratoristica

% di strutture che erogano le seguenti prestazioni di cura:

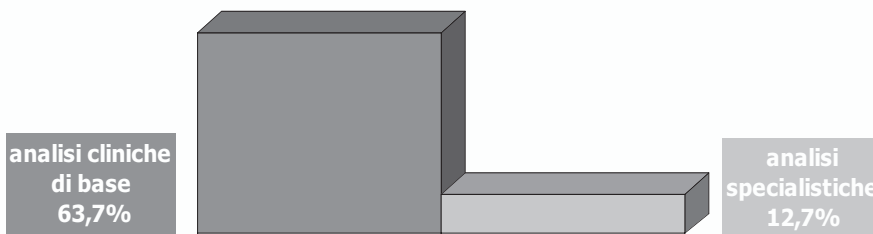
VISITE



CHIRURGIA



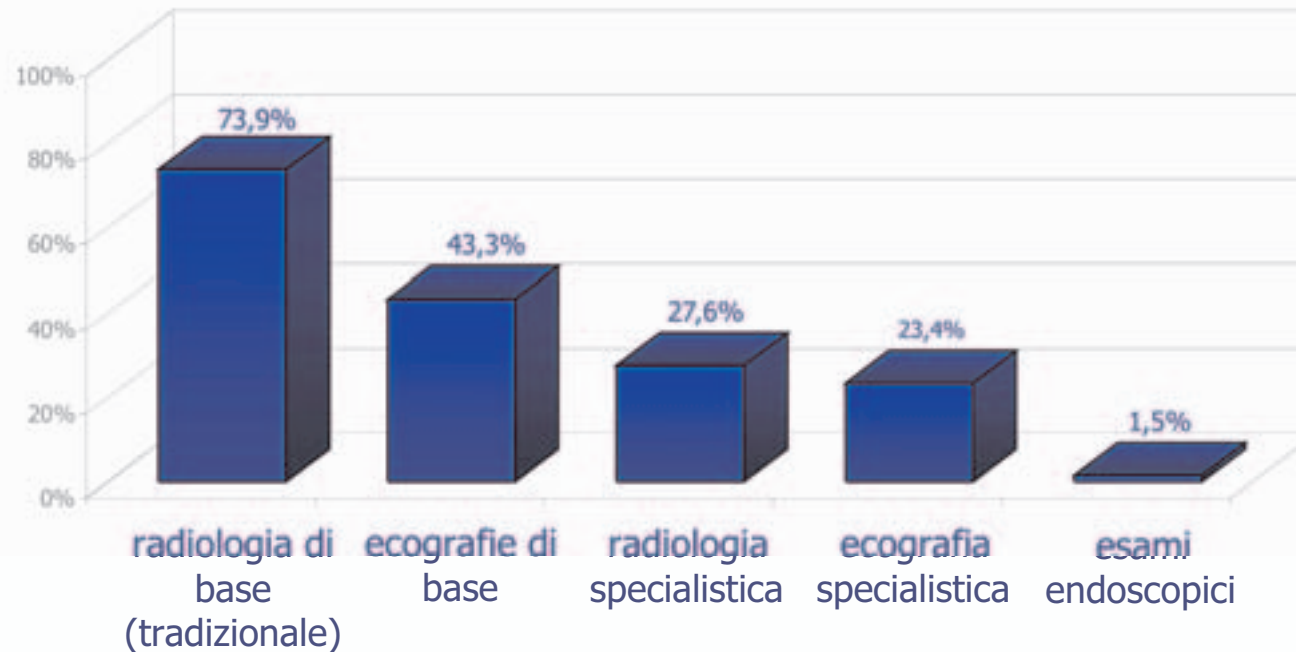
DIAGNOSTICA CLINICA



Base:

Totale strutture private per animali da compagnia (402)

% di strutture che erogano:

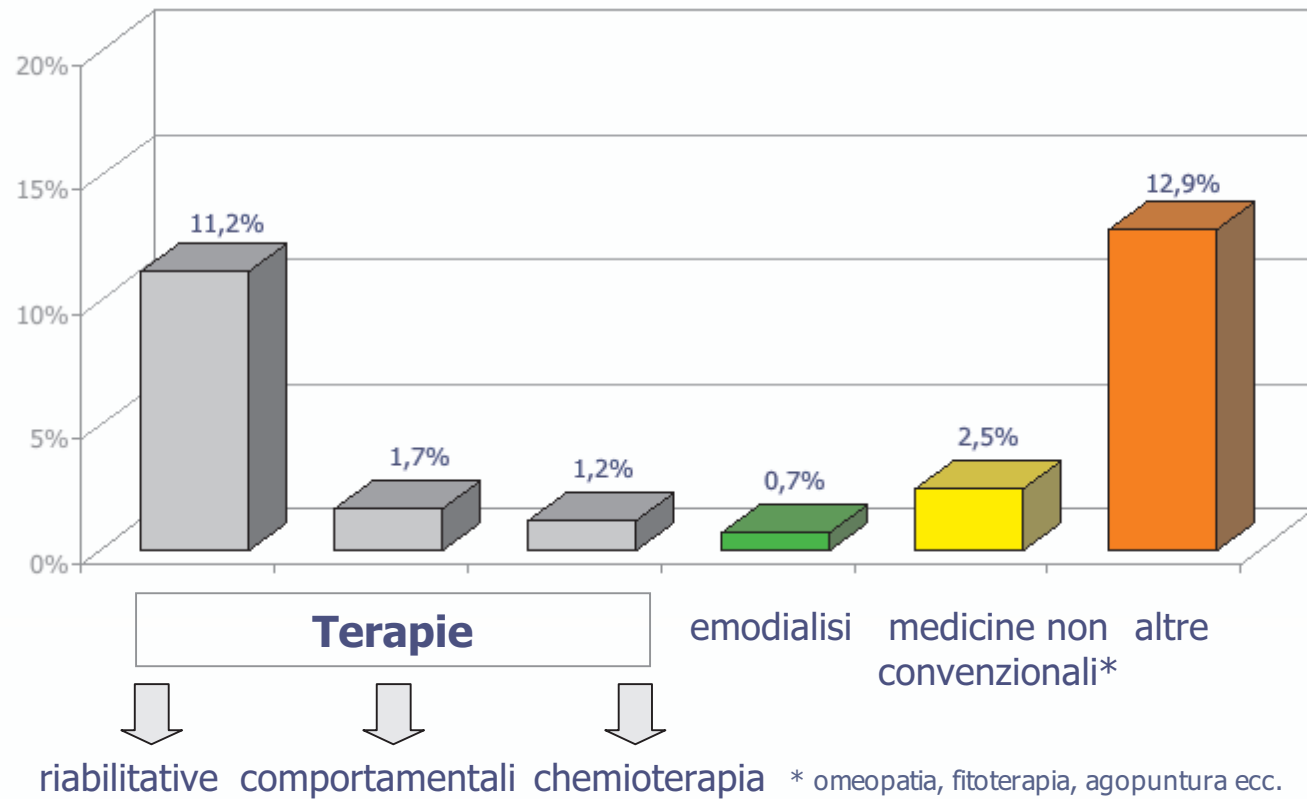


Base:

Totale strutture private per animali da compagnia (402)

Altre prestazioni di cura

% di strutture che erogano:

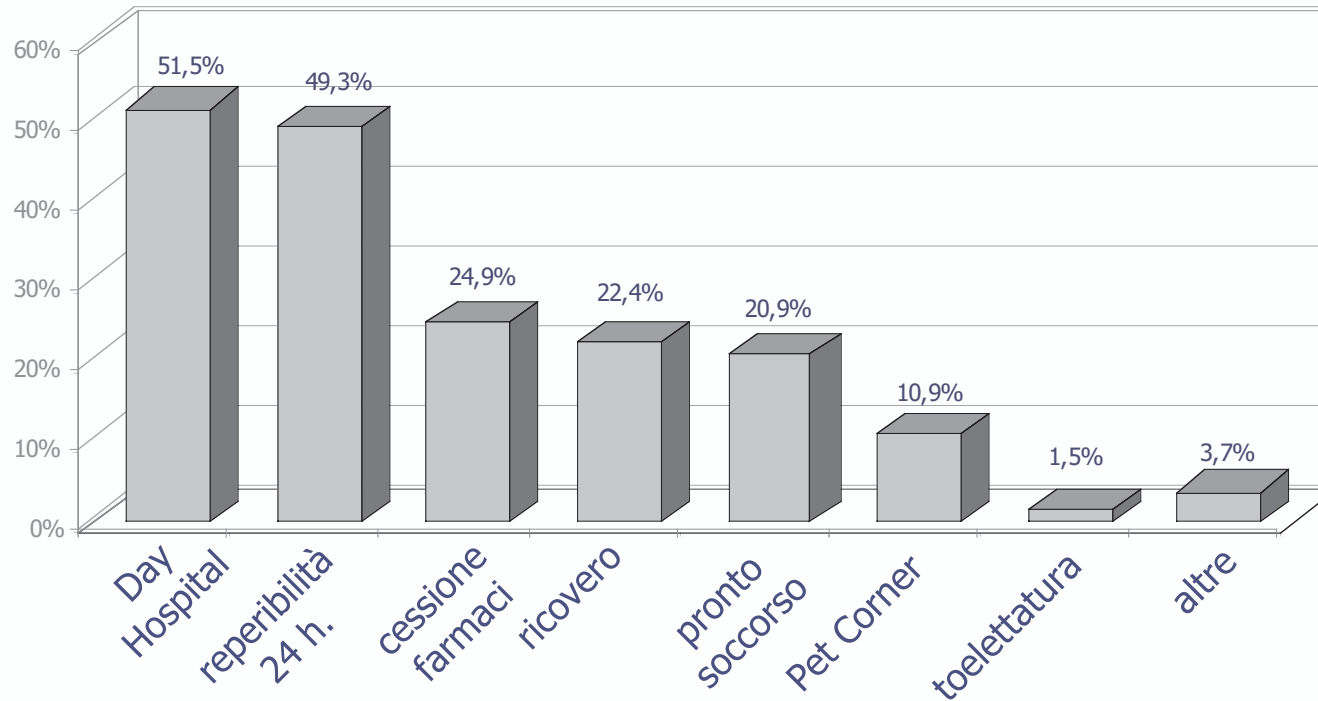


Base:

Totale strutture private per animali da compagnia (402)

Altre prestazioni collaterali

% di strutture che erogano:



Base:

Totale strutture private per animali da compagnia (402)

Considerazioni di sintesi sulle prestazioni erogate dalle strutture private

Prestazioni di cura

Analizzando i dati a disposizione, si può osservare l'esistenza di una relazione positiva all'interno delle diverse tipologie di prestazioni specialistiche e tra di esse e l'offerta complessiva (di base e specialistica) di esami radiologici e di analisi cliniche.

Prestazioni collaterali


Le attività di pronto soccorso, reperibilità, ricovero e Day Hospital sono positivamente correlate fra loro, le relazioni più forti si registrano tra "reperibilità" e "pronto soccorso", "ricovero" e "Day Hospital".

Cessione farmaci e Pet Corner

La relazione individuata fra la cessione diretta dei farmaci e la presenza del Pet Corner, segnala l'esistenza di una predisposizione significativa verso i due servizi nelle stesse strutture.

Prestazioni di cura e caratteristiche delle strutture

Le strutture grandi e organizzate sono in grado di garantire una gamma più ricca di prestazioni, anche di quelle più specialistiche, rispetto ai professionisti che lavorano ancora soli e soprattutto in piccole realtà operative. Questi ultimi sono più in difficoltà anche nell'offrire esami ecografici di base.



	N° dei titolari		Dimensioni della struttura	
	uno solo	più di uno	fino a 65 mq.	oltre 65 mq.
Base	305	97	209	189
visite ambulatoriali	99,7%	97,9%	99,5%	99,5%
visite specialistiche	62,3%	79,4%	54,5%	80,4%
chirurgia di base	94,1%	95,9%	90,9%	99,5%
chirurgia specialistica	41,3%	60,8%	27,8%	67,2%
analisi di laboratorio di base	60,3%	74,2%	49,3%	79,9%
esami radiologici di base	70,2%	85,6%	58,9%	91,0%
prestazioni radiologiche specialistiche	24,9%	36,1%	14,8%	41,8%
esami ecografici di base	36,1%	66,0%	31,1%	57,1%
esami ecografici specialistici	19,0%	37,1%	13,9%	33,9%

In tabella sono state considerate soltanto le voci che presentano una numerosità significativa di rispondenti

Prestazioni di cura e profilo dei titolari

I professionisti più in linea con le nuove tendenze dell'informazione professionale appartengono a strutture più efficaci nell'offerta di servizi di cura, sia tradizionali che maggiormente specializzati. Il gap è più evidente nell'area della radiologia e diagnostica per immagini (solo leggermente più contenuto sugli esami ecografici specialistici).



	Sesso		Uso professionale di internet		Aggiornamento e formazione	
	uomini	donne	abituale	non viene utilizzato	regolare	saltuario o nullo
Base	290	112	228	174	240	162
visite ambulatoriali	99,7%	98,2%	99,6%	98,9%	99,6%	98,8%
visite specialistiche	66,9%	65,2%	75,0%	55,2%	72,5%	57,4%
chirurgia di base	94,8%	93,8%	95,6%	93,1%	96,3%	92,0%
chirurgia specialistica	49,3%	37,5%	51,8%	38,5%	52,9%	35,8%
analisi di laboratorio di base	64,1%	62,5%	68,4%	57,5%	69,2%	55,6%
esami radiologici di base	76,6%	67,0%	78,9%	67,2%	82,9%	60,5%
prestazioni radiologiche specialistiche	31,0%	18,8%	36,0%	16,7%	35,8%	15,4%
esami ecografici di base	45,5%	37,5%	54,8%	28,2%	52,1%	30,2%
esami ecografici specialistici	24,8%	19,6%	31,1%	13,2%	28,8%	15,4%

In tabella sono state considerate soltanto le voci che presentano una numerosità significativa di rispondenti

Prestazioni collaterali e caratteristiche delle strutture

Le strutture che integrano maggiormente l'attività di cura con altre prestazioni accessorie sono quelle:



di dimensioni maggiori

gestite da più di un titolare

e situate:



nei comuni meno grandi

nei centri abitati

	Ampiezza comune		Zona	
	fino a 100 mila ab.	oltre 100 mila ab.	centro abitato	periferia/ altro
Base	153	249	196	206
reperibilità 24 ore	58,8%	43,4%	54,6%	44,2%
pronto soccorso	29,4%	15,7%	25,0%	17,0%
Day Hospital	56,2%	48,6%	55,6%	47,6%
ricovero	32,7%	16,1%	26,0%	18,9%
cessione dei farmaci	24,2%	25,3%	29,6%	20,4%

	Inizio attività		N° dei titolari		Dimensioni della struttura	
	ultimi 10 anni	più di 10 anni	uno solo	più di uno	fino a 65 mq.	oltre 65 mq.
Base	175	227	305	97	209	189
reperibilità 24 ore	61,1%	40,1%	47,2%	55,7%	42,6%	56,6%
pronto soccorso	24,6%	18,1%	18,4%	28,9%	16,3%	25,9%
Day Hospital	55,4%	48,5%	48,2%	61,9%	30,6%	74,6%
ricovero	27,4%	18,5%	19,0%	33,0%	7,7%	38,6%
cessione dei farmaci	26,9%	23,3%	23,0%	30,9%	16,7%	33,9%

In tabella sono state considerate soltanto le voci che presentano una numerosità significativa di rispondenti

Prestazioni collaterali e profilo dei titolari

Il profilo del titolare pesa maggiormente sulla disponibilità ad offrire il servizio di "Day Hospital" e a "cedere farmaci".



	Età		Uso professionale di internet		Aggiornamento e formazione	
	fino a 45 anni	oltre 45 anni	abituale	non viene utilizzato	regolare	saltuario o nullo
Base	244	157	228	174	240	162
reperibilità 24 ore	54,1%	41,4%	51,8%	46,0%	52,9%	43,8%
pronto soccorso	21,7%	19,1%	22,8%	18,4%	22,1%	19,1%
Day Hospital	56,1%	44,6%	60,1%	40,2%	59,2%	40,1%
ricovero	24,2%	19,7%	26,8%	16,7%	25,4%	17,9%
cessione dei farmaci	27,9%	20,4%	33,3%	13,8%	33,8%	11,7%

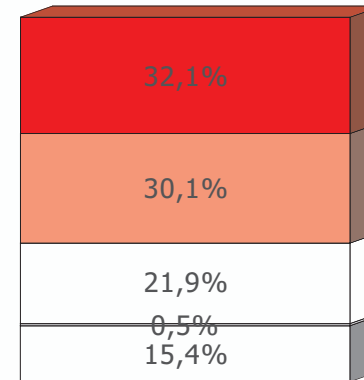
In tabella sono state considerate soltanto le voci che presentano una numerosità significativa di rispondenti

- **Prescrizioni farmacologiche e vaccini**
 - Quantità di ricette per l'acquisto esterno di farmaci
 - Vaccini
 - Scelta dei fornitori

Quantità di ricette per l'acquisto esterno di farmaci

**N° PRESCRIZIONI
DI FARMACI ANNUE
(esclusa cessione diretta)**
% di composizione
delle strutture

- da 500 a 1000
- da 250 e 500
- fino a 250
- nessuna
- non sa



Base: Totale strutture private per animali da compagnia (402)

Target che effettuano più prescrizioni farmacologiche per l'acquisto esterno in un anno

Strutture:

Meno recenti 36%

Base: 227 strutture

Con più titolari 47%

Base: 97 strutture

Di dimensioni maggiori 46%

Base: 189 strutture

Caratteristiche professionali del titolare:

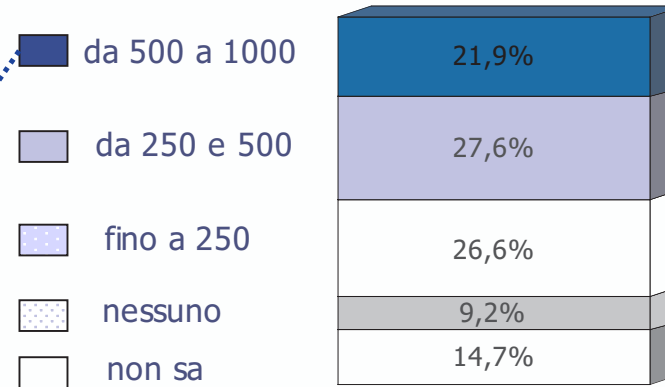
Uso abituale di internet 36%

Base: 228 titolari di strutture

Vaccini

N° VACCINI IN UN ANNO

% di composizione
delle strutture



Base: Totale strutture private per animali da compagnia (402)

Target che acquistano più vaccini (ed effettuano più vaccinazioni) in un anno

Strutture:

Meno recenti 27%

Base: 227 strutture

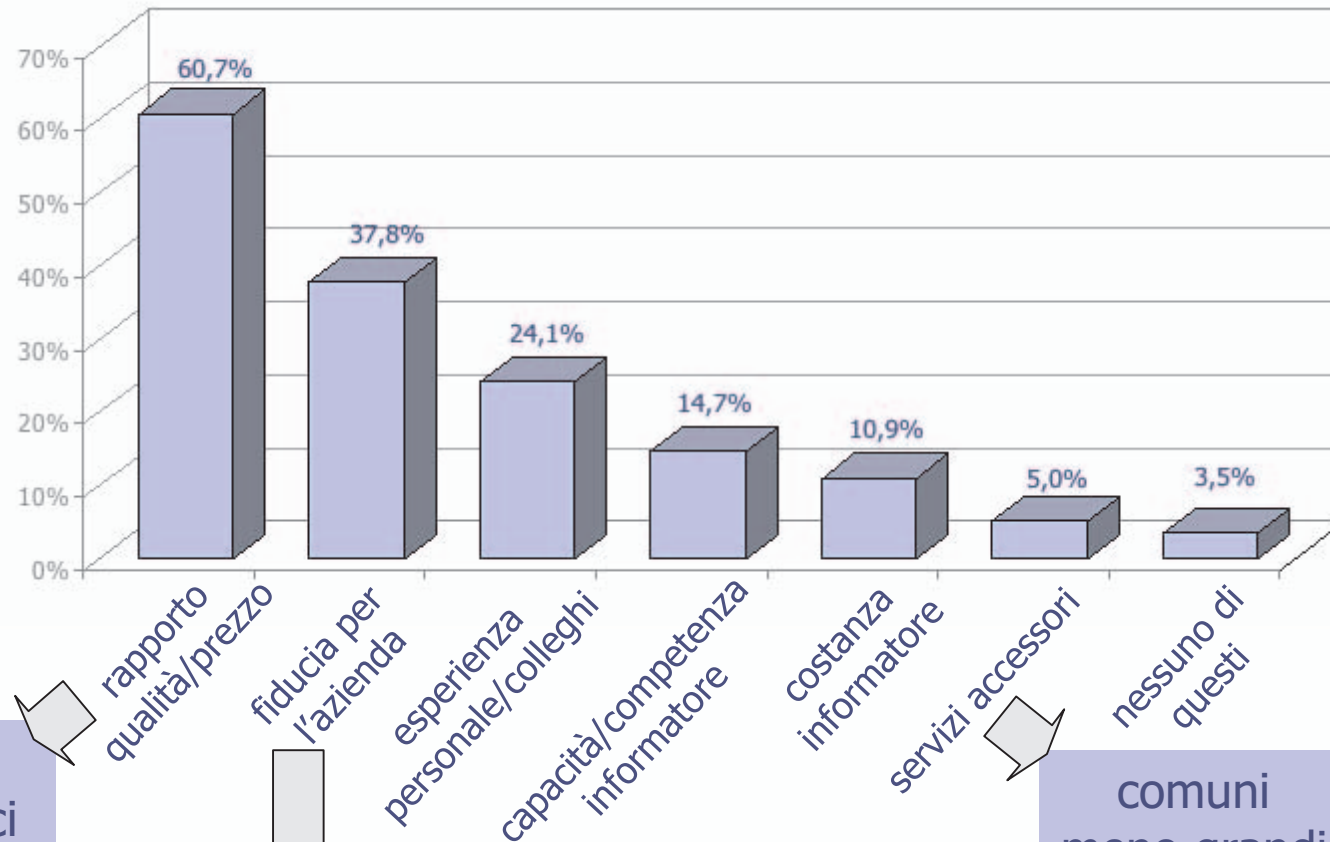
Di dimensioni maggiori 31%

Base: 189 strutture

Motivi alla base della scelta dei diversi fornitori della struttura

Base:

Totale strutture private per animali da compagnia (402)



strutture che cedono farmaci
69%
(Base: 100 strutture)

titolari che frequentano regolarmente congressi e corsi
42,9% (Base: 240 strutture)

comuni meno grandi
9,2%
(Base: 153 strutture)

- **Chi sono i titolari**

- **Caratteristiche anagrafiche**

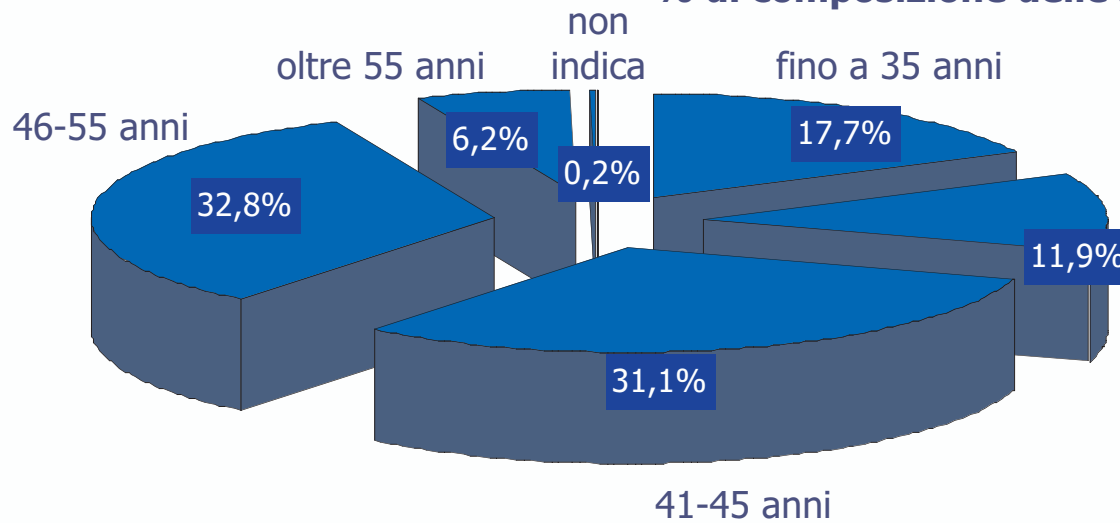
- . età
 - . sesso
 - . relazioni individuate rispetto al profilo anagrafico
 - . dei titolari

- **Informazione e aggiornamento professionale**

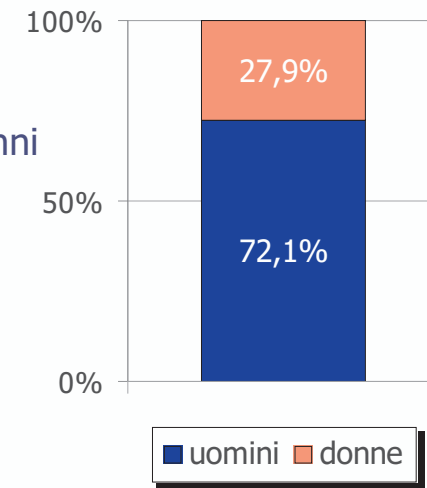
- . motivi che limitano la regolarità dell'aggiornamento
 - . professionale

Caratteristiche anagrafiche

CLASSI DI ETÀ E SESSO DEI TITOLARI % di composizione delle strutture

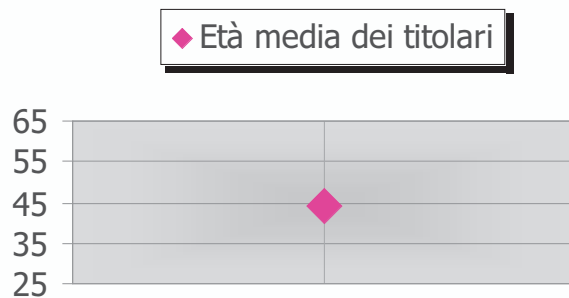


Base: Totale strutture private per animali da compagnia (402)



Base:

Totale strutture private per animali da compagnia (402)



Base: 401 strutture

Un'età media dei titolari **superiore** a quella standard, si riscontra:

nel Nord

nelle strutture meno recenti

gestite da un solo titolare

Relazioni individuate rispetto al profilo anagrafico dei titolari

Relazione fra l'età del titolare,
il sesso e il profilo professionale

Tra i professionisti più giovani prevalgono le donne ed i veterinari con un profilo professionale più "moderno".

Relazione fra il sesso del titolare
e l'anzianità delle strutture

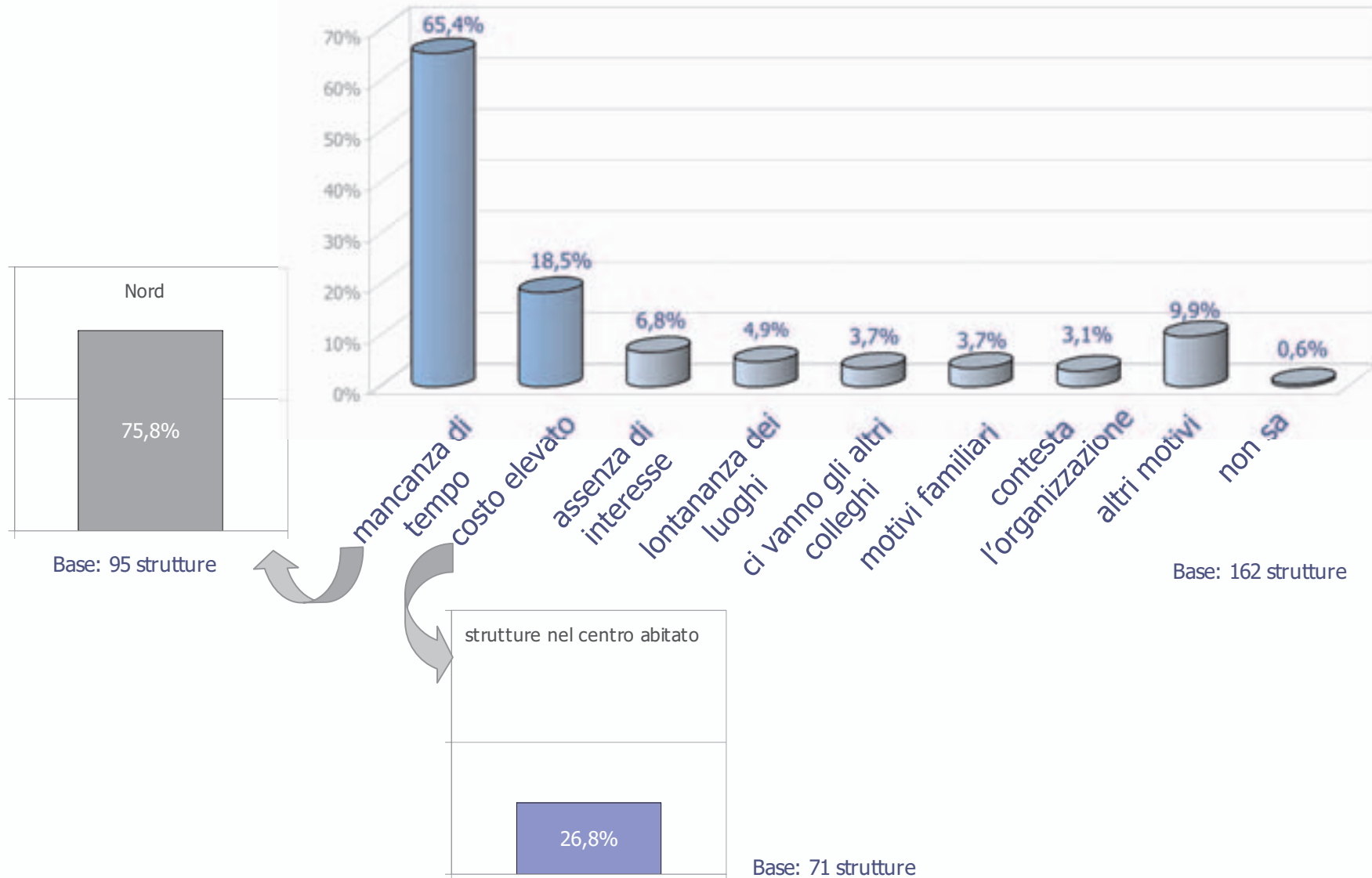
Le donne si concentrano più significativamente tra i titolari delle strutture più recenti.

Informazione e aggiornamento professionale dei titolari



	Totale strutture	Dimensioni della struttura		Età dei titolari		Aggiornamento professionale	
		fino a 65 mq.	oltre 65 mq.	fino a 45 anni	oltre 45 anni	regolare	saltuario/nullo
Base	402	209	189	244	157	240	162
Internet							
Lo utilizzano pe l'attività professionale	56,7%	48,3%	65,6%	61,9%	49,0%	64,2%	45,7%
Non lo utilizzano	43,3%	51,7%	34,4%	38,1%	51,0%	35,8%	54,3%
	Totale strutture	Dimensioni della struttura		Età dei titolari		Uso professionale di internet	
		fino a 65 mq.	oltre 65 mq.	fino a 45 anni	oltre 45 anni	abituale	non viene utilizzato
Base	402	209	189	244	157	228	174
Frequenza a corsi, congressi							
Regolare	59,7%	51,7%	68,3%	67,6%	47,1%	67,5%	49,4%
Occasionale	36,1%	43,1%	28,6%	30,3%	45,2%	30,7%	43,1%
Mai	4,2%	5,2%	3,1%	2,1%	7,7%	1,8%	7,5%

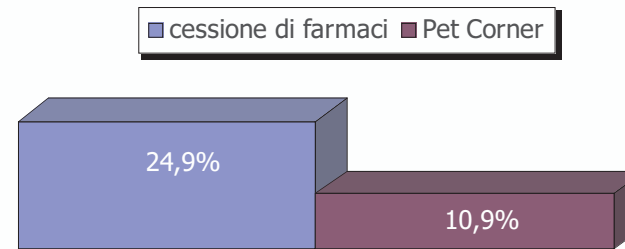
Motivi che limitano la regolarità dell'aggiornamento professionale



- **Prospettive di diversificazione dell'attività professionale**
 - Cessione dei farmaci e Pet Corner
 - Prodotti più interessanti per la cessione diretta
 - Motivi per cui..
 - . non si cedono direttamente i farmaci
 - . non si allestisce un Pet Corner

Cessione dei farmaci e Pet Corner

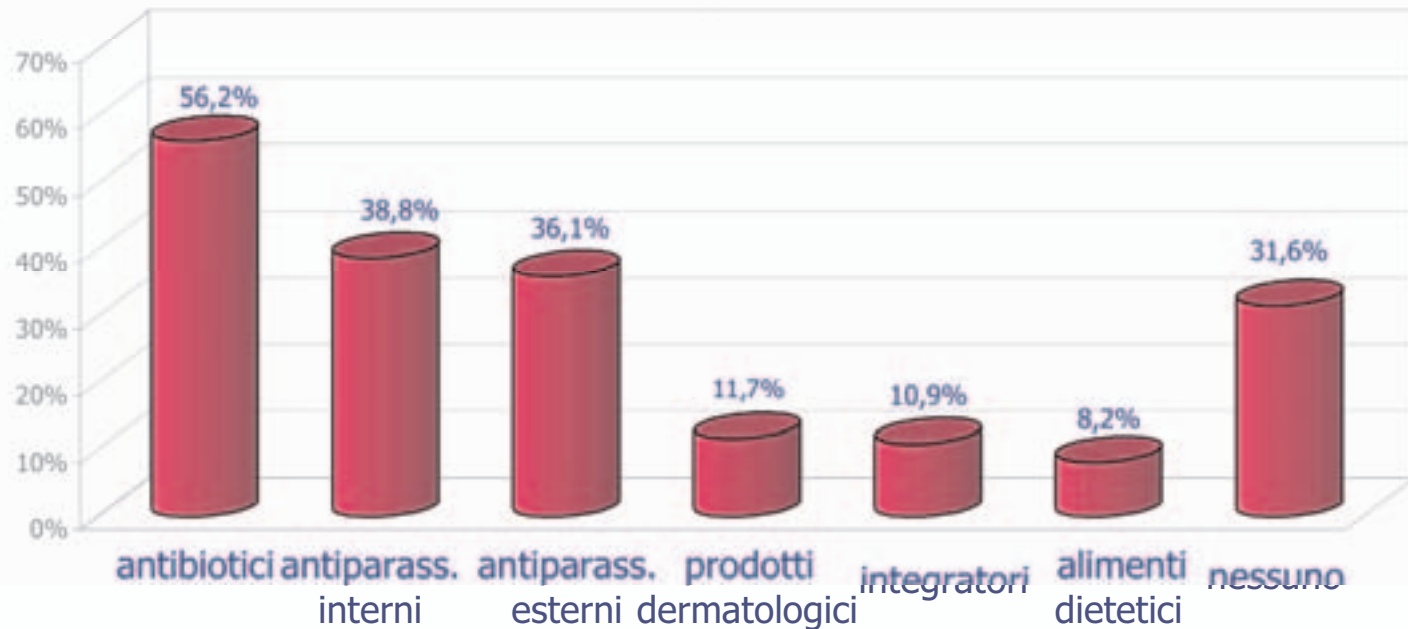
% di strutture private che cedono farmaci o che hanno un Pet Corner:



Base: Totale strutture private per animali da compagnia (402)

PRODOTTI CEDUTI O CHE SI VORREBBERO CEDERE

% di strutture



Base: Totale strutture private per animali da compagnia (402)

Strutture veterinarie private per animali da compagnia – Indagine 2005 per ANMVI

Prodotti più interessanti per la cessione diretta

Target
più
interessati

I principali prodotti individuati si cedono o, almeno, verrebbero ceduti più volentieri:

- nelle strutture di maggiori dimensioni
- dai professionisti informati ed aggiornati regolarmente (internet, congressi, ecc.)
- nelle strutture dirette da titolari più giovani

Strutture che già
cedono farmaci

Le strutture cedono direttamente soprattutto (considerando anche i prodotti non strettamente farmaceutici):

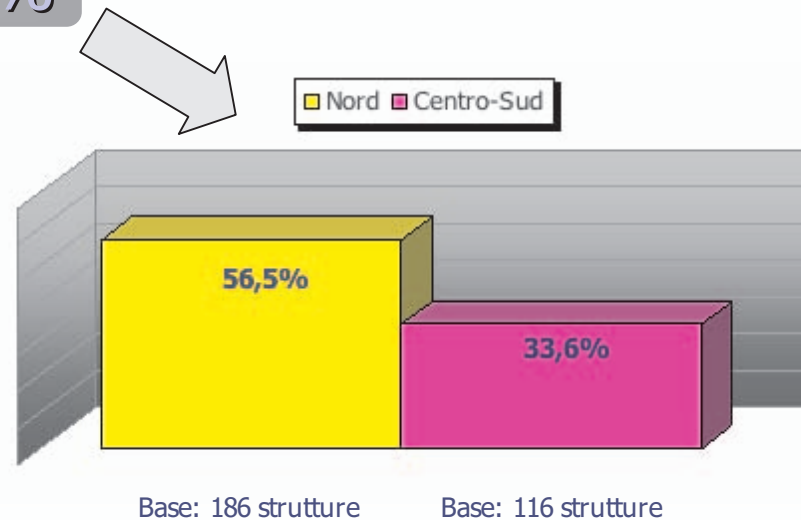
- antibiotici
- antiparassitari interni
- prodotti ad uso dermatologico
- antiparassitari esterni
- integratori alimentari ed alimenti dietetici

Motivi per cui non si cedono i farmaci

Motivi principali per cui non si cedono farmaci:

Complicazione fiscale 48%

Base: 302 strutture



Percezione di spesa del cliente 28%

Non è conveniente per ora 26%

Base: 302 strutture

Motivi per cui non si allestisce un Pet Corner

Motivi principali per cui non si allestisce un Pet Corner:

Complicazione fiscale 37%

Base: 358 strutture

Base: 358 strutture

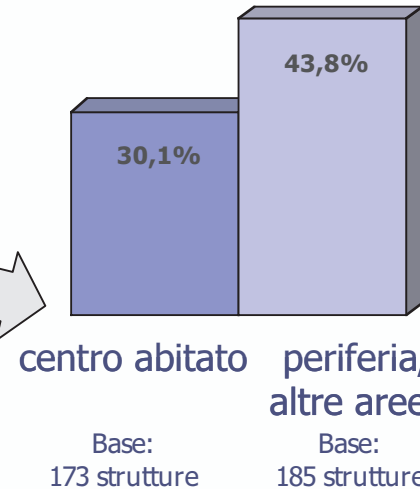
Toglie dignità alla professione 21%

Percezione di spesa del cliente 17%

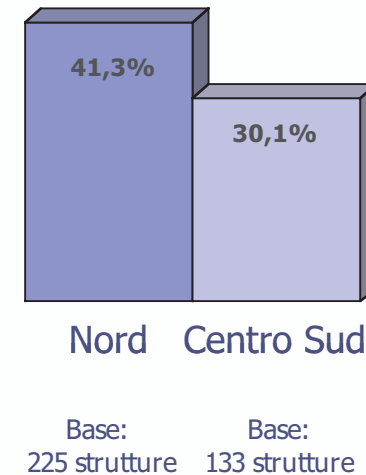
Mancanza di spazio 15%

pesa di più nei grandi centri, per le strutture più piccole e per i professionisti che partecipano alle attività formative.

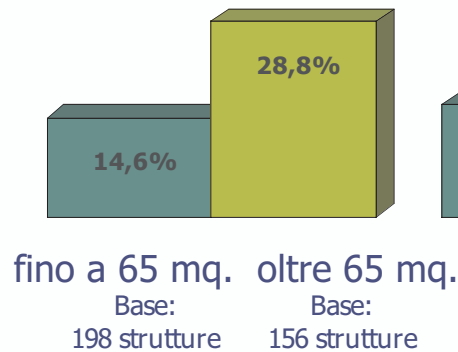
Zona



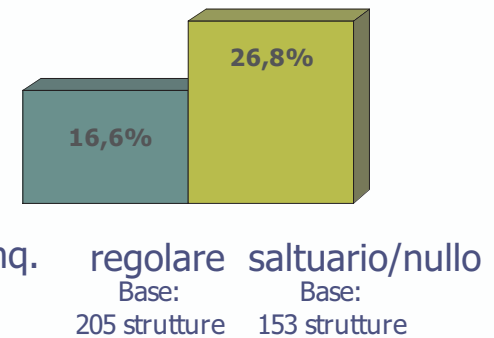
Area geografica



Dimensioni strutture



Aggiornamento professionale





Palazzo Trecchi - Via Trecchi 20 - 26100 Cremona - Tel. 0372/403537-41 - Fax +39 0372 403526
www.anmvi.it - Email: info@anmvi.it